

5月 オンライン授業視聴マニュアル  
～グラフィック&イラストレーション基礎科  
2020年度生用～

---

2020.04.20



Vantan Design Institute  
Since 1965

5月の授業をオンライン配信型で実施させていただくこととなりました。  
生徒の皆様にはオンライン授業のはじめかたを本資料でご説明させていただきます。  
ご自身の閲覧予定環境ごとにページを作成しておりますので、  
下記ご確認のほどよろしくお願ひします。

## 視聴環境ごとの閲覧ページ

### スマートフォン：Android / iOS(iPhone)でオンライン授業を受ける方

- P.2 ①オンライン授業を視聴するための準備物  
②Zoomとはなにか
- P.3 ③Zoomのインストール方法  
④オンライン授業の参加方法
- P.4 ⑤実際の視聴画面と見たい画面の固定化  
⑥Zoom使用における禁止事項

### パソコンでオンライン授業を受ける方

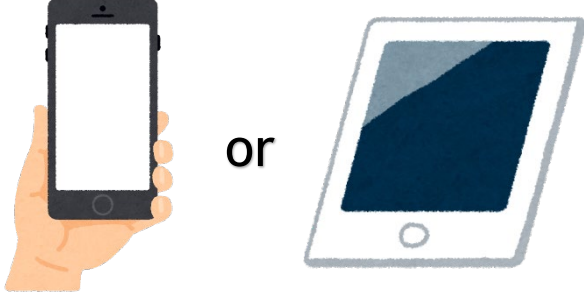

- P.5 ①オンライン授業を視聴するための準備物  
②Zoomとはなにか
- P.6 ③Zoomのインストール方法  
④オンライン授業の参加方法
- P.7 ⑤実際の視聴画面と見たい画面の固定化  
⑥Zoom使用における禁止事項

### 共通資料：学科・コース別 5月授業一覧&ミーティングID表

- P.8 ①オリエンテーションスケジュール  
②授業スケジュール

## ① オンライン授業を視聴するための準備物

生徒の皆様がオンライン授業を視聴するために必要な準備物や手順をいくつかの項目に分けて説明します。  
この項目では授業を視聴する際に手元に用意しておいてほしいものを説明しています。  
オンライン授業を視聴するためには視聴環境と授業一覧表（P.8の表）、Zoomのインストール（後述）が必要になります。

視聴環境	授業一覧表
 <p data-bbox="349 741 542 803">スマートフォン またはタブレット</p>	 <p data-bbox="978 750 1335 812">授業ごとのミーティングIDが 記載されている授業一覧表</p>
<p data-bbox="107 874 699 942">【視聴環境】 スマートフォンまたはタブレットをご用意ください。 ※ご自宅に無線Wi-Fiがある場合には接続することを推奨しております。</p>	<p data-bbox="963 874 1335 942">【授業一覧表】 授業ごとのミーティングIDが記載されている 授業一覧表を手元にご用意ください。</p>

## ② Zoomとはなにか



オンライン授業を行うためのサービスはさまざまなものがございますが、今回バンタンでは『Zoom』というアプリを使用します。  
スマートフォンでもパソコンでも視聴することが出来るビデオ会議サービスです。  
そのサービスを用いてバンタンでもオンライン授業を実施することとなりました。

講師：授業配信イメージ




生徒：視聴環境イメージ



### ③ Zoomのインストール方法

オンライン授業の視聴をするためには「Zoom」というアプリが必要になります。  
インストールがなかなか進まないなどインストール時にわからないことが出た場合はスマートフォンの再起動をおすすめします。



**【手順】**

- ① Androidスマートフォン内にある「Google Play」をひらく
- ② アプリ検索で「zoom」入力
- ③ 「ZOOM Cloud Meetings」をインストール

**【手順】**

- ① iPhone内にある「App Store」をひらく
- ② アプリ検索で「zoom」入力
- ③ 「ZOOM Cloud Meetings」をインストール

### ④ オンライン授業の参加方法

オンライン授業に参加するためには「Zoom」というアプリを起動して下記のように操作する必要があります。  
ミーティングIDは別途まとめて記載しています。  
授業/教室ごとのミーティング一覧表をご覧の上で、授業に参加してください。

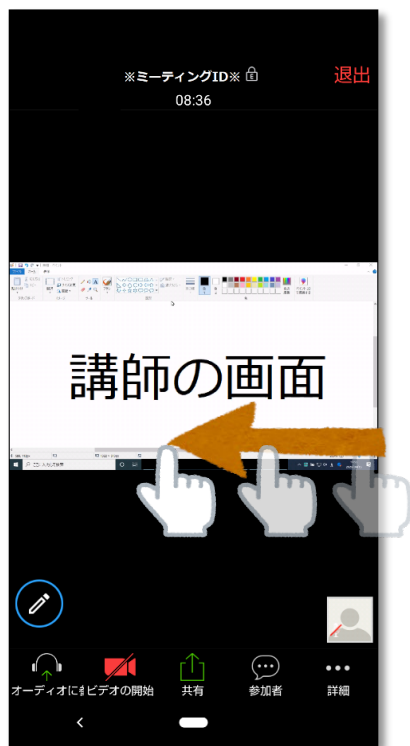


**【参加方法】**


1. スマートフォンで「Zoom」を起動してください。
2. 青色のボタンの「ミーティングに参加」をタップしてください。
3. 右側の画像の赤色の箇所を順番に操作してください。
  - ① **ミーティングID入力**  
授業開始時間の5分前から参加が可能です。  
講師が随時入室許可を行いますので、**参加申請後しばらくお待ち下さい。**  
これから始まる予定の授業がなにかを別紙の「授業一覧表」(P.8)で確認してください。  
該当授業のミーティングIDが記載されているので、それを入力してください。
  - ② **クラス名\_フルネーム入力**  
クラス名の略称とフルネームを入力することで、講師にどこのクラスの誰が参加しているかわかるようにする必要があります。  
「クラス名(略称) + フルネーム(本名)」を入力してください。  
※入力例：PS20\_万端太郎
  - ③～④ **オーディオに接続しない/自分のビデオをオフ**  
該当の設定をオン(画像のように設定してください)
  - ⑤ **ミーティングに参加**  
①～④が完了したらタップできます  
ホスト(講師)が参加を許可するまでしばらくそのままお待ちください。

## ⑤実際の視聴画面と見たい画面の固定化

授業中に「講師のカメラ映像を見たい時」や「講師のパソコンの画面を見たい時」があると思います。そのような「見たい画面を見る方法が下記です。



①スマートフォンの視聴画面上で  
右から左へスワイプしてください



②見たい画面をタップしてください  
(講師のカメラ映像 または、パソコンの画面)

## ⑥Zoom使用における禁止事項

多くの企業/業種で使用されているZoomですが、安心安全に使用していただくためには生徒の皆様の協力も必要です。パンタンではさまざまな懸念も考慮しているのですが、生徒の皆様には下記を守っていただくことで、より安全に使用出来ると考えております。

### 禁止事項一覧

① SNSなどに授業を見るためのIDを書き込まない

② 授業の妨害をしない

音声/映像/文字など手法は様々ではありますが、授業の妨害と捉えられる行為は全般行わないようにお願いします。

③ 自分が受ける予定の授業以外は受けない

④ 部外者とは一緒に視聴をしない。

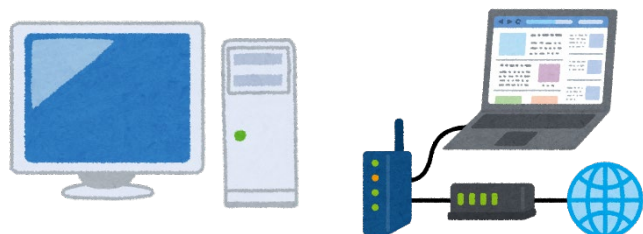
集中できる環境で受講するようにお願いします。

次は **P.8** を御覧ください

## ① オンライン授業を視聴するための準備物

生徒の皆様がオンライン授業を視聴するために必要なものを準備物や手順をいくつかの項目に分けて説明します。  
この項目では授業を視聴する際に手元に用意しておいてほしいものを説明しています。  
オンライン授業を視聴するためには視聴環境と授業一覧表（P.8の表）、Zoomのインストール（後述）が必要になります。

### 視聴環境



デスクトップパソコン  
またはノートパソコン

#### 【視聴環境】

パソコンをご用意ください。  
※ご自宅にインターネット環境がある場合には接続することを推奨しております。  
右の図のように有線でインターネット接続するとより安定して視聴できます。

### 授業一覧表



授業ごとのミーティングIDが  
記載されている授業一覧表

#### 【授業一覧表】

授業ごとのミーティングIDが記載されている  
授業一覧表を手元にご用意ください。

## ② Zoomとはなにか




オンライン授業を行うためのサービスはさまざまなものがございますが、今回バンタンでは『Zoom』というアプリを使用します。  
スマートフォンでもパソコンでも視聴することが出来るビデオ会議サービスです。  
そのサービスを用いてバンタンでもオンライン授業を実施することとなりました。

### 講師：授業配信イメージ



### 生徒：視聴環境イメージ

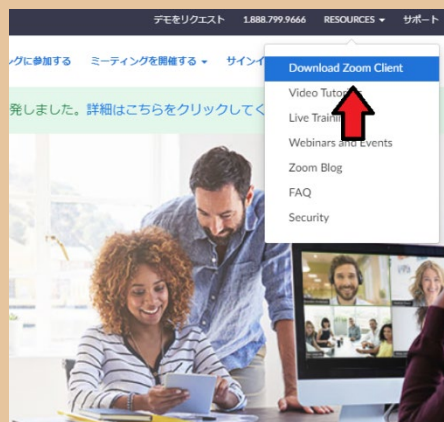




### ③ Zoomのインストール方法（視聴予定のものにインストールしてください）

オンライン授業の視聴をするためには「Zoom」というソフトが必要になります。  
インストールがなかなか進まないなどインストール時にわからないことが出た場合はパソコンの再起動をおすすめします。

## パソコン

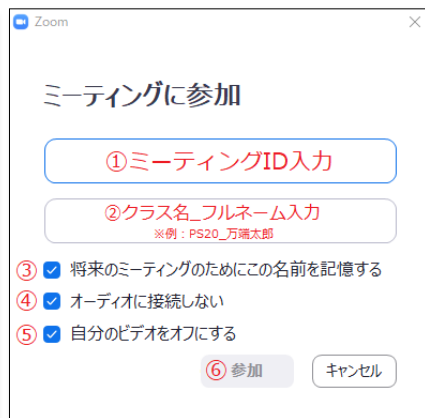


#### 【手順】

- ① インターネット検索で「zoom ダウンロード」と検索
- ② サイト内の右上の「RESOURCES」を選択し「Download Zoom Client」を選ぶ
- ③ 「ミーティング用Zoomクライアント」をインストール

### ④ オンライン授業の参加方法

オンライン授業に参加するためには「Zoom」というソフトを起動して下記のように操作する必要があります。  
ミーティングIDは別途まとめて記載しています。  
授業/教室ごとのミーティング一覧表をご覧の上で、授業に参加してください。



#### 【参加方法】

1. パソコンで「Zoom」を起動してください。
2. 青色のボタンの「ミーティングに参加」をタップしてください。
3. 右側の画像の赤色の箇所を順番に操作してください。

#### ①ミーティングID入力

授業開始時間の5分前から参加が可能です。  
講師が随時入室許可を行いますので、  
参加申請後しばらくお待ちください。

これから始まる予定の授業がなにかを  
別紙の「授業一覧表」(P.8)で確認してください。  
該当授業のミーティングIDが記載されているので、  
それを入力してください。

#### ②クラス名\_フルネーム入力

クラス名の略称とフルネームを入力することで、  
講師にどのクラスの誰が参加しているか  
わかるようにする必要があります。  
「クラス名(略称) + フルネーム(本名)」を入力してください。  
※入力例：PS20\_万端太郎

#### ③～⑤名前記憶/オーディオに接続しない/自分のビデオ

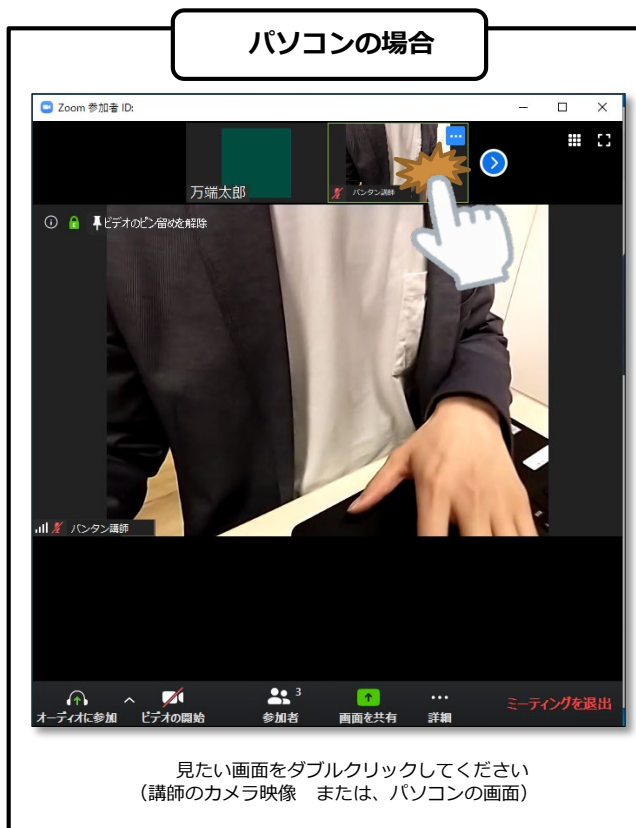
該当の設定にチェック（画像のように設定してください）

#### ⑥ミーティングに参加

①～⑤が完了したらタップできます  
ホスト（講師）が参加を許可するまでしばらく  
そのままお待ちください。

### ⑤実際の視聴画面と見たい画面の固定化

授業中に「講師のカメラ映像を見たい時」や「講師のパソコンの画面を見たい時」があると思います。そのような「見たい画面を見る方法が下記です。



### ⑥Zoom使用における禁止事項

多くの企業/業種で使用されているZoomですが、安心安全に使用していただくためには生徒の皆様の協力も必要です。バンタンではさまざまな懸念も考慮しているのですが、生徒の皆様には下記を守っていただくことで、より安全に使用出来ると考えております。

#### 禁止事項一覧

① SNSなどに授業を見るためのIDを書き込まない

② 授業の妨害をしない

音声/映像/文字など手法は様々ではありますが、授業の妨害と捉えられる行為は全般行わないようにお願いします。

③ 自分が受ける予定の授業以外は受けない

④ 部外者とは一緒に視聴をしない。

集中できる環境で受講するようにお願いします。





# P.8 グラフィック&イラストレーション基礎科 1年次 5月授業一覧&ミーティングID表

5月にオリエンテーションや通常授業が予定されています。  
下記にオリエンテーション期間を含めた授業一覧表を記載しますので、日程や時間を確認の上でZoomで参加するようにしてください。

## ①オリエンテーションスケジュール

クラス名 (略称)	日付	曜日	時限	時間	校舎・フロア	教室	授業名	ミーティングID ※ZOOMで使用
GD&IL基	5/14	木	2-4	10:30-13:20	デザイナーズメゾン	401	オリエンテーション	817-288-4276
GD&IL基	5/19	火	2-4	10:00-13:20	デザイナーズメゾン	401	導入授業① ワークショップ 講師：倉本 美津留 さん	817-288-4276
GD&IL基	5/21	木	2-4	10:30-13:20	デザイナーズメゾン	404	導入授業② PC(MacBookPro)セットアップ	904-805-1647
GD&IL基			6-8	14:30-17:20		401	ワークショップ 講師：倉本 美津留 さん	817-288-4276
GD&IL基	5/23	土	2-4	10:30-13:20	デザイナーズメゾン	507	導入授業③ ワークショップ 講師：山本 拓さん	506-341-3018

**5月25日以降**の通常授業期間は、下記の授業一覧表を参考にオンライン授業に参加するようにしてください。

## ②授業スケジュール

クラス名 (略称)	日付	曜日	時限	時間	校舎・フロア	教室	授業名	ミーティングID ※ZOOMで使用
GD&IL基	5/25	月	3-4	11:30-13:20	セッションタワー	802	フォト	313-662-4440
GD&IL基	5/26	火	2-4	10:30-13:20	デザイナーズメゾン	404	デザインディレクション	904-805-1647
			6-8	14:30-17:20			グラフィックデザイン	
GD&IL基	5/27	水	2-3	10:30-12:20	デザイナーズメゾン	403A	伝達構成	208-594-1679
GD&IL基	5/28	木	2-4	10:30-13:20	デザイナーズメゾン	402B	アートワーク&イラスト	303-575-7206
			6-8	14:30-17:20			デジタルスキル	
GD&IL基	5/30	土	2-4	10:30-13:20	デザイナーズメゾン	401	デザインセオリー	817-288-4276
			6-7	14:30-16:20		404	デザインマーケ&ビジネス	904-805-1647



**Vant Design Institute**  
Since 1965